





LM-550A2 / PC 微電腦線號印字機

便攜式線號機
控制面板
電線編號和設備標籤



LETATWIN是一款便攜式印字機專為控制面板而設計標識解決方案。


1 簡單的套管列印步驟



確認線纜的外徑尺寸

亞洲/日本 電線尺寸	推薦的套管尺寸	
	N2	L2 and L
0.5mm ²	-	-
0.75mm ²	-	-
1.0mm ²	-	TU425
1.25mm ²	TU332	TU427 or 432
2.0mm ²	TU336	TU432 or 434
3.5mm ²	TU342	TU442 or 452
5.5mm ²	TU352	TU452 or 464
8.0mm ²	-	TU464 or 480
14.0mm ²	-	TU480 or bigger


選擇合適的套管尺寸




在線號機上安裝套管



完成



將列印的套管插入到線纜上



線號機列印和半切套管

2 增加半切長度

增加半切長度可以提供更長的字符可見性。
這可以幫助改善控制面板製造的接線流程。

線號機 機種	最大段落長度			
	PVC套管	熱縮套管	貼紙	銘板
LM-390A	10-60mm	10-60mm	4-60mm	不可
LM-550A	10-60mm	10-60mm	4-60mm	4-60mm
LM-550A2	10- 150 mm	10- 150 mm	3.5 -60mm	4-60mm

1 半切功能



半切套管很容易用手撥開。



半切的深度可以調節。

2 可用段落長度

PVC套管 :10-150mm / 段落



熱縮套管 :10-150mm / 段落




貼紙 :3.5-60mm / 段落



您可以使用獨特的功能如下。

3 連續數字功能擴大到一個段落中最多3次

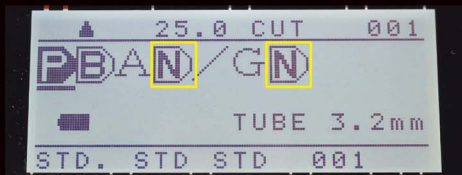
一個段落中的一個連續數字：



例圖




一個段落中的兩個連續數字：



例圖



一個段落中的三個連續數字



例圖



4 輸入輔助功能

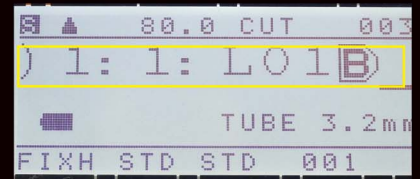
如果您輸入的字符數量太多，則可能會感到辛苦。您可以使用此功能來減少輸入數據時間。

1. 當按下面內容列印時：

起點	終點
PS+EE02+QB(+24V) 02 : L02	PS+EE01+FC(+24V) 1 : 1 : L01
PS+EE01+FC(+24V) 1 : 1 : L01/PS+EE02+QB(+24V) 02 : L02	PS+EE02+QB(+24V) 02 : L02/PS+EE01+FC(+24V) 1 : 1 : L01

2. 請先用鍵盤輸入

您要列印的起點和終點的字符，輸入完後按{段落}鍵。



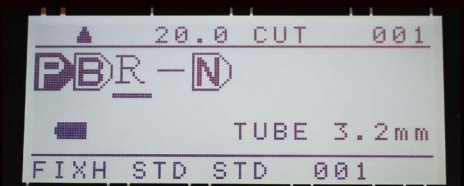
3. 同時按“功能”和“A/a”鍵，您可以自動複製之前輸入的字符。如果要列印，請按`確定`鍵。



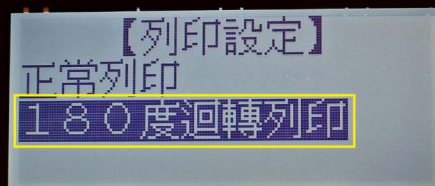
*僅當在起點和終點之間輸入一個斜杠[/]時，此功能才可使用。
*您也可以使用▲/▼鍵選擇輸入候選。

5 180度迴轉列印


1. 輸入數據



2. 列印設定：



3. 列印的段落



*要列印的段落是自動複製的，如果按“預覽”鍵，將看不到重複的列印段落。如果將`連續`設定為2，請將`連續`設定更改為1。
*“輸入輔助功能”不適用於180度迴轉列印功能。

6

更多選擇在《自動》功能

1. 標準自動：

您可以縮短段落字符長度，但是文字高度也一起自動變化。



2. 文字高度固定 寬度自動：

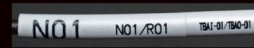
僅字符高度固定，以字母寬度自動變化而提高識別性。



*LM-550A2系列的新功能

3. 特別緊縮：


你可以縮短字符大小字距 / 行距，這樣您可以節省耗材的使用量。



*LM-550A2系列的新功能

4. 自動段落長度：

已設定文字高度，列印的段落長度也自動地固定下來。

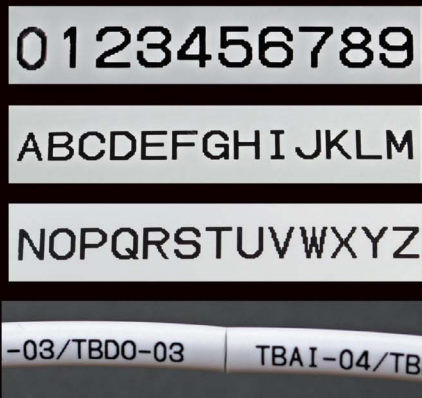


7

更多選擇在《字體》功能


1. 標準字體

(與過去型號相同)：



2. 清晰字體：

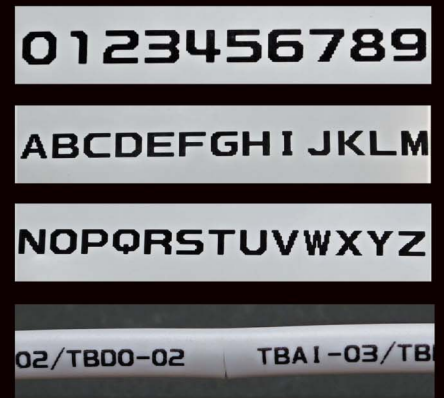
為減少誤讀，特別設計的字體



*特別是`3`,`6`,`8`,`9`,`0(零)`\`O(英文)`是為了避免誤讀而設計的
*LM-550A2系列的新功能

3. 四方形字體

高度和寬度是一樣的長度



*實際字母大小比設置的字符大小稍微小一點。
*LM-550A2系列的新功能

8

LM-550A2系列的新功能

線號機	升級的功能			
機種	最長列印長度	最多段落連續	最多段落列印	最多段落長度設定
LM-390A/550A	20m/檔案	100 次	300 段落/檔案	5 種/檔案
LM-550A2	100m/ 檔案	300 次	999 段落 / 檔案	999 種 / 檔案

線號機	段落長度設定為自動時的文字高度			
機種	套管 φ 2.5-2.9mm		套管 φ 3.2-3.6mm	
LM-390A/550A	2.0mm	COM05	3.0mm	COM03
LM-550A2	3.0mm (150%增大)	COM05	4.0mm (133%增大)	COM03

色帶窗口



方便功能

1 豐富的連續數字設定方法

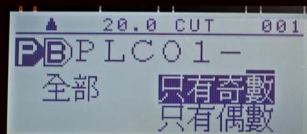
開始/結束



開始
▼
1010, 1011, 1012 ... 1025

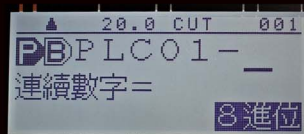
結束
▼

奇數/偶數



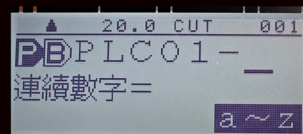
奇數: 1, 3, 5, 7, 9, 11...
偶數: 2, 4, 6, 8, 10, 12...

8/10/16 進位



8 進位: 1,2,3.. 7, 10, 11..
10 進位: 1,2,3.. 9, 10, 11..
16 進位: 1,2,3.. 9, A, B ..

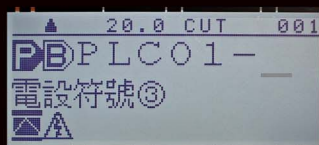
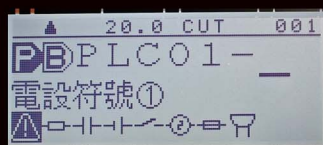
字符進位



大字母: A, B, C, D ... Z
小字母: a, b, c, d, Z

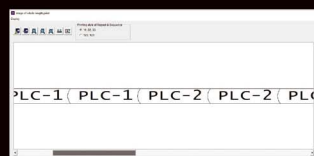
2 電氣符號

`電子`和`單位`符號是在線號機中可用於設備標籤。



3 預覽

以按{預覽}鍵，列印之前您可以確認總列印長度和內容。




* "預覽" 可用於 線號大師 軟體 (用於LM-550A2系列)。

4 底線和加框

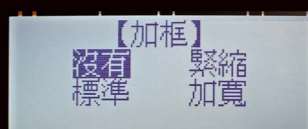
在鍵盤上的`連續`鍵中。



例圖



在鍵盤上的`加框`鍵中。



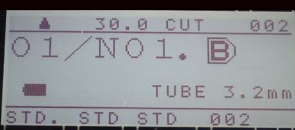

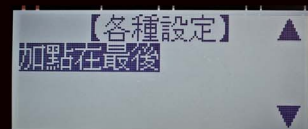
例圖



*底線 可用於LM-550A2系列。

5 加點在最後

您可在`選用設定`中設定`加點在最後`，在每個段落末添加一個點。



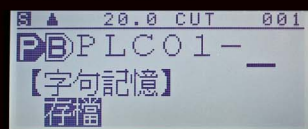
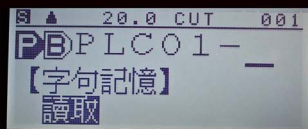
例圖



* LM-550A2系列可以使用`加點在最後`。

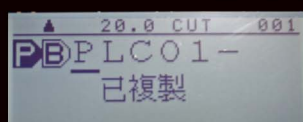
6 字句記憶

常用字句可以在內部記憶中登錄 (最多30個詞)。此功能對於面板設備的標籤很方便。



7 複製和貼上

您可以使用此 複製和貼上 功能改善數據輸入過程。輸入大數據時，此功能很有效。



基本功能

1 色帶 PVC套管和熱縮套管等的熱轉印列印。

 <p>熱縮套管 / 銘板</p>	 <p>黑色色帶 LM-IR50BP (藍色卷芯) *無鹵素</p>
 <p>黑色熱縮套管</p>	 <p>白色色帶 LM-IR50W (綠色卷芯)</p>
 <p>貼紙 / PVC套管</p>	 <p>黑色色帶 LM-IR50B (綠色卷芯)</p>

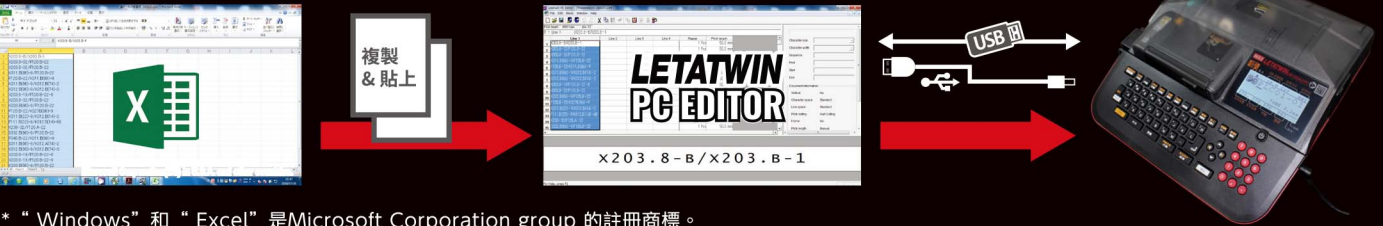


*黑色色帶為110m/卷，白色色帶為70m/卷
 *“無鹵素”的概念為符合IEC 61249-2-21，氯 (Cl) ≤ 0.09wt% (900ppm)，
 溴 (Br) ≤ 0.09wt% (900ppm)，兩種材料的總含量 ≤ 0.15wt% (1500ppm)。

2 豐富的列印耗材種類

<p>空白套管 (PVC)</p> 	<p>N 管套 (PVC / UL224 / E171616 / 105°C / 600V)</p> 	<p>貼紙 (寬 5 / 9 / 12mm / 白色 / 黃色 / 透明)</p> 	<p>銘板 (寬 4.1x1.0mm，白色)</p> 
--	---	---	---

3 電腦連接功能



* “Windows” 和 “Excel” 是Microsoft Corporation group 的註冊商標。
 * 線號大師主程式可以從 <http://www.bepop.com.tw> 官網下載。

4 基本功能

線號機	基本功能			
機種	列印速度	20mm + 半切速度	黑色色帶長度	內部字符記憶
LM-380EZ	25mm/秒鐘	35 段落/分鐘	50m/卷	最多61,250個
LM-550E	27.5mm/秒鐘	37 段落/分鐘	110m/卷	最多61,250個
LM-390A	35mm/秒鐘	50 段落/分鐘	50m/卷	最多100,000個
LM-550A	40mm/秒鐘	52 段落/分鐘	110m/卷	最多250,000個
LM-550A2	40mm/秒鐘	52 段落/分鐘	110m/卷	最多250,000個

* “列印速度” 是在標準速度設定下。
 * “20mm + 半切性能” 表示每分鐘可以列印多少個20mm長度的列印段落並進行半切。
 * “黑色色帶長度” 是指LM-IR50B和LM-300B的色帶長度。
 * “內部字符記憶” 是每個型號中最多可保存50個檔案的內部儲存字符數。

5 硬質手提箱 / 數字鍵盤



▶ 選用設定

“選用設定”

可以幫助您為列印工作進行更詳細的設置，並且可以提高工作流程。

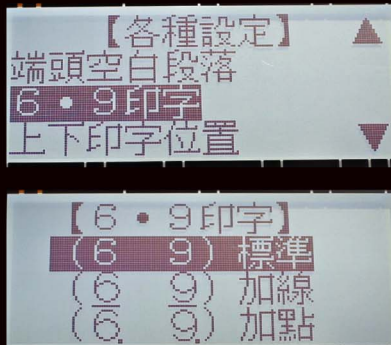


按“選用設定”鍵選擇此功能。

直接從PC列印
從PC轉存資料到LM
各種設定

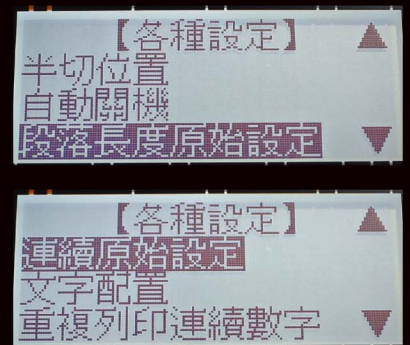
1 6,9印字

為了清楚地識別，您可以選擇標準/加線/加點到6和9數字。



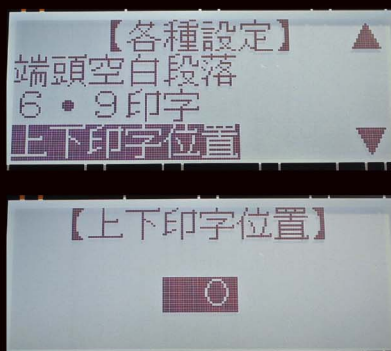
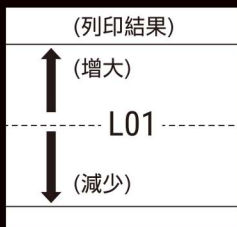
2 原始設置

您可以將“段落長度”和“連續”的原始設定值為經常使用的數值。



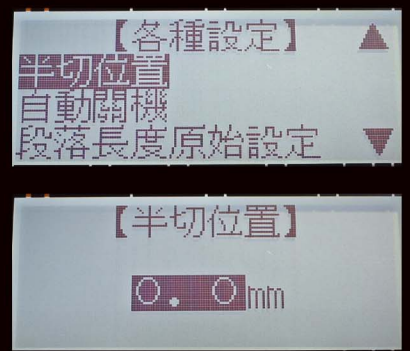
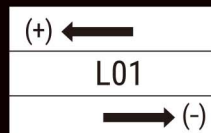
3 上下印字位置

您可以上下調整。(-10~+12)



4 半切位置調整

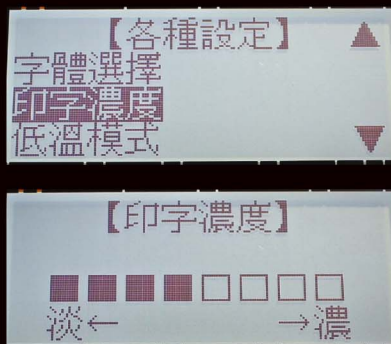
您可以通過設定右側邊距長度來調整半切位置。(-2.0~+2.0mm)



*+ 增加右邊距，- 減少右邊距。

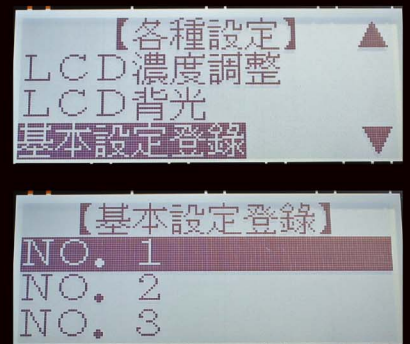
5 印字濃度

您可以選擇8種列印濃度設置。



6 基本設定登錄

您最多可以保存6種印字濃度/上下印字位置/半切位置。



*除了上述功能外，您還可以設定低溫模式/自動關機/文字配置（左/中/右在普通列印模式）以及連續和連續數字的列印模式。

其他產品

色帶卡匣



LM-RC500

半切刀



LM-HC340

附件



銘板使用時的專用附件

規格

項目	內容
名稱	MAX LM-550A2/PC 微電腦線號印字機
尺寸	295 (寬) x 293 (深) x 94 (高) mm
重量	2.4公斤
印刷方式	熱轉印方式 (300dpi)
顯示	LCD : 64x160像素 (背光)
列印速度	40mm/秒 (標準模式), 20mm/秒 (低溫模式)
最大列印長度	套管: 100m 貼紙: 5m 多份列印模式時, 最多30份, 套管最長100m, 貼紙最長: 7m
最大輸入字符	每個檔案內最多5,000個字符
文字尺寸高度	1.3、2、3、4、6mm
可列印的套管	φ 1.5mm~8.0mm (PVC) (對於GRIP TUBE, φ 1.5~2.0mm的套管, 需要專用的附件 (標準附件)). φ 2.0mm~6.5mm (熱縮套管)
可列印的貼紙	寬度5、9、12mm
可列印的銘板	2.5 / 4.1 / 4.6 / 6.3 / 9.0mm寬。 * 銘板附件僅與MAX品牌4.1mm寬型, 只限在歐洲(CE)型號的線號機
套管切割方式	自動半切, 手動全切
內部記憶	250,000個字符 (最多50個檔案)
外部記憶	USB隨身碟
介面	USB 2.0全速
電源供應	DC12V · 3.0A (僅使用指定的AC變壓器 (100-240V) 包含在包裝中)
消耗電量	最大30W
操作環境	10°C至35°C
色帶卡匣	經濟型色帶卡匣

耗材和其他

色帶卡匣	20個/箱	空白套管	一卷
LM-RC500		OM-0.75A (白色)	120m
經濟型色帶	10卷/盒	OM-1.25A (白/黃色)	120m
LM-IR50B (黑色)	110m/卷	OM-2.0A (白/黃色)	120m
熱收縮套管專用 經濟型色帶	10卷/盒	OM-3.5A (白/黃色)	100m
LM-IR50BP (黑色)	110m/卷	OM-5.5A (白/黃色)	80m
LM-IR50W (白色)	70m/卷	OM-8.0A (白/黃色)	50m
		OM-14.0A (白/黃色)	50m
		CTT-6.7 φ (白/黃色)	50m
半切刀 *可交換		N 套管 (UL224/E171616/105°C/600V)	
LM-HC340	2個/盒	LM-TU332N2 白色	φ3.2mm X 100m/卷
可標識的塑料銘板 (寬4.1mm x 厚1.0mm)		LM-TU336N2 白色	φ3.6mm X 100m/卷
LM-ID PLATE4110	白色, 20m/卷	LM-TU342N2 白色	φ4.2mm X 80m/卷
		LM-TU352N2 白色	φ5.2mm X 80m/卷
標識貼紙	10卷/盒		
LM-TP505W (白色)	寬5mm x 長16m/個		
LM-TP505Y (黃色)	寬5mm x 長8m/個		
LM-TP505T (透明)	寬5mm x 長8m/個		
LM-TP509W (白色)	寬9mm x 長16m/個		
LM-TP509Y (黃色)	寬9mm x 長8m/個		
LM-TP509T (透明)	寬9mm x 長8m/個		
LM-TP512W (白色)	寬12mm x 長16m/個		
LM-TP512Y (黃色)	寬12mm x 長8m/個		
可標識的塑料銘板 用於端子台上的標識			
LM-KM4107 (白色)	寬10.7mm x 厚0.5mm x 長25m/卷		
端子銘板	一卷		
	7.5mm, 9mm X 40m / 卷		

* Windows 10 / 8.1 / 8/7操作系統的電腦要求Windows®是Microsoft Corporation group 的註冊商標。

*由於我們不斷努力提高產品質量, 本目錄中產品的規格和設計如有更改, 恕不另行通知。

聯絡方式:



製造商: MAX CO., LTD.
總代理: EAST-PROSPERITY CO., LTD.